



**ГОРОДСКОЙ ОКРУГ  
НЯГАНЬ**

**Ханты-Мансийского автономного округа – Югры**

**КОМИТЕТ ОБРАЗОВАНИЯ И НАУКИ  
АДМИНИСТРАЦИИ ГОРОДА НЯГАНИ  
(КОМИТЕТ ОБРАЗОВАНИЯ И НАУКИ)**

**ПРИКАЗ**

06.10.2021

№ 515/п

О результатах проведения ВПР в 2021 году

В соответствии с приказами Департамента образования и молодежной политики Ханты-Мансийского автономного округа – Югры от 12.02.2021 №184 «Об особенностях проведения комплексной оценки качества образовательных результатов обучающихся образовательных организаций, расположенных на территории Ханты-Мансийского автономного округа – Югры в 2020-2021 учебном году», от 20.02.2020 №227 «Об организации работы по повышению качества общего образования в образовательных организациях Ханты-Мансийского автономного округа – Югры, имеющих стабильно низкие образовательные результаты, в том числе находящиеся в сложных социальных условиях, и перехода их в эффективный режим функционирования, на плановый период до 2020-2021 годов», в целях повышения объективности проведения и оценивания всероссийских проверочных работ на территории города Нягани в 2022 году, а также развития муниципальной системы оценки качества образования,

**ПРИКАЗЫВАЮ:**

1. Утвердить Аналитическую справку по итогам Всероссийских проверочных работ 2020-2021 учебного года (приложение).
2. Руководителям общеобразовательных организаций:
  - на заседаниях школьных методических объединений провести анализ результатов ВПР по всем предметам;
  - продолжить систематическую работу, ориентированную на качественный результат по подготовке к промежуточной аттестации обучающихся;
  - организовать работу по ликвидации пробелов в знаниях обучающихся;
  - организовать работу по повышению мотивации к обучению у обучающихся;
  - обеспечить условия для регулярного совершенствования профессиональных компетенций педагогов.
3. Руководителям МАОУ «СОШ №1», МАОУ МО г. Нягань «СОШ №2» обучающихся которых имеют низкие образовательные результаты по результатам ВПР:
  - провести содержательный анализ результатов ВПР, анализ УМК;
  - определить причины низкого качества учебных достижений обучающихся;

- разработать план работы по улучшению результатов ВПР обучающихся.

4. Заведующему Центра инновационного развития МАОУ МО г. Нягань «Гимназия» Карачкову И.П.:

- обеспечить условия для регулярного совершенствования профессиональных компетенций педагогов;

- включить в планы заседаний городских методических объединений вопросы по анализу результатов ВПР и повышению результативности ВПР.

5. Контроль исполнения настоящего приказа возложить на начальника управления образования Л.Э.Ткачук.

Председатель Комитета  
образования и науки



И.Н.Ерофеева

Аналитическая справка  
по итогам Всероссийских проверочных работ 2020-2021 учебного года  
(март-май, 2021 год)

**I. Общие сведения.**

Всероссийские проверочные работы (далее – ВПР) были проведены в общеобразовательных организациях в период с марта по май 2021 года в сроки, установленные Рособрнадзором по предметам:

- русский язык, математика, окружающий мир – в 4 классах.

- математика, русский язык, биология, история – в 5 классах.

- математика, русский язык, биология, история, обществознание, география – в 6 классах.

- математика, русский язык, биология, история, обществознание, география, английский язык, физика – в 7 классах.

- математика, русский язык, биология, история, обществознание, химия, география, физика – 8 класс.

- биология, история, химия, география, физика – 11 классы.

ВПР проводились в 7-ти общеобразовательных организациях: МАОУ МО г. Нягань СОШ №1,2,6,14; МАОУ ОСШ № 3, МАОУ НОШ №9, МАОУ МО г. Нягань «Гимназия».

Количество участников по предметам и параллелям:


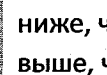
предмет	количество участников
	<b>4 класс</b>
русский язык	811
математика	800
окружающий мир	788
	<b>5 класс</b>
русский язык	719
математика	724
биология	728
история	733
	<b>6 класс</b>
русский язык	689
математика	678
биология	354
история	340
география	368
обществознание	349
	<b>7 класс</b>
русский язык	695
математика	670
биология (7)	279
биология (8)	384
история	675
обществознание	657
английский язык	630

география	655
физика	640
	<b>8 класс</b>
русский язык	676
математика	661
биология	244
история	245
обществознание	197
химия	230
география	266
физика	196
	<b>11 класс</b>
биология	291
история	301
химия	301
физика	273

## II. Результаты проведения ВПР в 4 классах

Показатель общей успеваемости обучающихся 4 классов в сравнении по общеобразовательным организациям, по городу, по региону

наименование ОО\предмет	МАОУ СОШ №1	МАОУ МО г. Нягань «СОШ №2»	МАОУ ОСШ №3	МАОУ МО г. Нягань «СОШ №6» им. А.И. Гордиенко	МАОУ МО г. Нягань «НОШ №9»	МАОУ МО г. Нягань СОШ №14	МАОУ МО г. Нягань «Гимназия»	по городу	по региону
<b>4 класс</b>									
<b>русский язык</b>	88%	94%	100%	100%	100%	97%	100%	97%	97%
<b>математика</b>	97%	92%	100%	100%	100%	98%	100%	98%	98,38
<b>окружающий мир</b>	100%	98%	100%	100%	100%	100%	100%	99,70%	99,50%


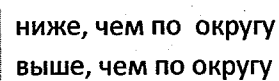
 ниже, чем по округу  
 выше, чем по округу

### Вывод:

1. По итогам проведения ВПР показатели общей успеваемости совпадают с показателями ХМАО у одной образовательной организации по предмету русский язык (СОШ №14).
2. Общая успеваемость ниже, чем по ХМАО по всем предметам в одной ОО (СОШ №2), по двум предметам (русский язык и математика) в одной ОО (СОШ №1).
3. Общая успеваемость выше, чем по ХМАО по всем предметам в четырех общеобразовательных учреждениях (ОСШ №3, СОШ №6, НОШ №9, Гимназия), по одному предмету (окружающий мир) в СОШ №1, СОШ №14.

**Показатель качественной успеваемости обучающихся 4 классов в сравнении по общеобразовательным организациям, по городу, по региону**

наименование ОО\предмет	МАОУ СОШ №1	МАОУ МО г. Нягань «СОШ №2»	МАОУ ОСШ №3	МАОУ МО г. Нягань «СОШ №6» им. А.И. Гордиенко	МАОУ МО г. Нягань «НОШ №9»	МАОУ МО г. Нягань СОШ №14	МАОУ МО г. Нягань «Гимнази я»	по городу	по региону
	4 класс								
русский язык	43%	64%	55%	68%	79%	71%	86%	69%	68%
математика	75,80%	66%	86,10%	81%	86%	84,90%	85%	81%	76,81
окружающий мир	76%	66%	79,71%	82%	82%	91,23%	86%	82,61%	80,36%

 ниже, чем по округу  
 выше, чем по округу

**Вывод:**

1. По итогам проведения ВПР показатели качественной успеваемости совпадают с показателями ХМАО у одной образовательной организации по предмету русский язык (МАОУ МО г. Нягань «СОШ №6» им. А.И. Гордиенко).
2. Качественная успеваемость ниже, чем по ХМАО по всем предметам в двух ОО (СОШ №1, СОШ №2), по двум предметам (русский язык и окружающий мир) в одной ОО (ОСШ №3).
3. Качественная успеваемость выше, чем по ХМАО по всем предметам в трех общеобразовательных учреждениях (СОШ №14, НОШ №9, Гимназия), по двум предметам (математика и окружающий мир) в СОШ №6.

**Сравнение среднего балла обучающихся 4 классов по общеобразовательным организациям , по городу и по региону**

наименование ОО\предмет	МАОУ СОШ №1	МАОУ МО г. Нягань «СОШ №2»	МАОУ ОСШ №3	МАОУ МО г. Нягань «СОШ №6» им. А.И. Гордиенко	МАОУ МО г. Нягань «НОШ №9»	МАОУ МО г. Нягань СОШ №14	МАОУ МО г. Нягань «Гимназия»	по городу	по региону
	4 класс								
русский язык	3,4	3,7	3,7	3,8	4	4	4,2	3,9	3,8
математика	3,8	3,8	4,3	4,2	4,3	4,2	4,2	4,12	4,05
окружающий мир	3,8	3,8	3,9	4	4,7	4,3	4,3	4,07	4,02



ниже, чем по округу  
выше, чем по округу

**Вывод:**

1. По итогам проведения ВПР средний балл совпадает с показателями ХМАО у одной образовательной организации по предмету русский язык (СОШ №6).
2. Средний балл ниже, чем по ХМАО по всем предметам в двух ОО (СОШ №1, СОШ №2), по двум предметам (русский язык и окружающий мир) в одной ОО (ОСШ №3).
3. Средний балл выше, чем по ХМАО по всем предметам в трех общеобразовательных учреждениях (СОШ №14, НОШ №9, Гимназия), по двум предметам (математика и окружающий мир) в одной ОО (СОШ №6) по одному предмету (математика) в ОСШ №3.

### III. Результаты проведения ВПР в 5-8, 11 классах

#### Показатели общей успеваемости обучающихся 5-8, 11 классов по итогам ВПР 2020-2021 учебного года

наименование ОО\предмет	МАОУ СОШ №1	МАОУ МО г. Нягань «СОШ №2»	МАОУ ОСШ №3	МАОУ МО г. Нягань «СОШ №6» им. А.И. Гордиенко	МАОУ МО г. Нягань СОШ №14	МАОУ МО г. Нягань «Гимназия»	по городу	по региону
<b>5 класс</b>								
математика	96	88,91	88,4	90,71	74	99,11	88,91	93,15
русский язык	95	82	93,75	90	86	90	88,99	92,2
биология	100	86,49	97,74	99	100	99	97,12	96,28
история	100	100	94	97	96	100	97	96
<b>6 класс</b>								
математика	95	84	89	93	85	96	91	92
русский язык	96	86	86,76	92	81	93,1	89,55	90,57
биология	100	73,92	100	96	100	100	95,48	95,46
история	100	100	80	100	93	100	94	95
обществознание	97	100	83	95	96	92	94	96
география	97	83	93	98	100	100	95	97
<b>7 класс</b>								
математика	96	87,83	93,03	92,14	83	94,55	91,79	93,41
русский язык	98	83	90,44	92	92	92	91,22	91,62
биология 7	99,2	-	-	-	98	99	98,9	96,28
биология 8	-	81,36	97,7	96,3	-	-	92,19	93,91
история	98	99	84	98	97	100	95	95
обществознание	100	98	86	94	94	100	95	94
география	99	81	100	92	100	98	95	96
английский язык	81,72	94,87	90,59	86,21	88	77	86,39	88,7



физика	85	100	89	85	98	97	95	94
--------	----	-----	----	----	----	----	----	----


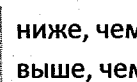
**8 класс**

математика	97	88	81,82	93,38	80	100	90,01	92,48
русский язык	95	82	88	92	85	95	90,98	89
биология	99	89,4	95,74	100	100	100	98,36	96,21
история	100	100	87	97	83	100	93	96
обществознание	100	94	86	89	64	69	84	93
химия	98	93	95,5	100	100	100	97,4	97
география	95	74	94	89	100	100	90	96
физика	55	94	84	100	96	100	87	93

**11 класс**

биология	100	97,87	98,18	97	100	100	98,62	85,09
история	100	100	93	100	94	100	98	99
химия	100	88	98	91	100	100	95,7	98
география	100	98	100	100	100	100	99	99
физика		97,95	100			100	98,53	97,96

4	18	21	10	11	2	19
25	12	9	18	14	28	8

 ниже, чем по округу  
 выше, чем по округу

**Вывод:**

1. Общая успеваемость ниже, чем по ХМАО по 21 предмету в СОШ №3, по 18 предметам в СОШ №2, по 11 предметам в СОШ №14, по 10 предметам в СОШ №6..
2. Общая успеваемость выше, чем по ХМАО по 28 предметам в Гимназии, по 25 предметам в СОШ №1, по 18 предметам в СОШ №6.


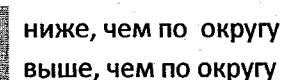
Показатели качественной успеваемости обучающихся 5-8, 11 классов по итогам ВПР 2020-2021 учебного года

наименование ОО\предмет	МАОУ СОШ №1	МАОУ МО г. Нягань «СОШ №2»	МАОУ ОСШ №3	МАОУ МО г. Нягань «СОШ №6» им. А.И. Гордиенко	МАОУ МО г. Нягань СОШ №14	МАОУ МО г. Нягань «Гимназия»	по городу	по региону
<b>5 класс</b>								
математика	64	52,83	48,8	56	36	82	54,62	52,83
русский язык	54	44	39,06	57	42	71	52,85	38,48
биология	72,65	37,84	75,19	66,3	65,2	87,4	67,72	54,01
история	89	48	38	43	53	74	55	56
<b>6 класс</b>								
математика	44	18,86	32	48,06	41	67,74	42	41,11
русский язык	62	37	35,29	50	53	61,5	49,2	46,03
биология	54,28	8,7	77,38	43,7	62,5	95	56,21	51,14
история	94	37	13	59	46	56	48	49
обществознание	87	58	9	65	53	42	52	54
география	52	21	60	68	74	63	56	55
<b>7 класс</b>								
математика	33	29,57	31,01	42,14	14	49,09	34,48	38,94
русский язык	43	19	22,06	44	37,2	44	37,27	42,21
биология 7	45,8	-	-	-	62,7	78	60,93	49,2
биология 8	-	4,24	58,01	54,8	-	-	40,37	46,19
история	84	47	22	26	45	51	45	46
обществознание	85	60	14	29	41	61	45	46
география	46	3	40	21	63	64	39	39
английский язык	30,11	21,37	33,33	28,44	28	23	27,38	38,34
физика	20	62	39	42	50	39	42	42

8 класс								
математика	43	28	16,09	33,16	27	69,41	34,64	32,79
русский язык	39	44	35	58	46	60	47,78	48
биология	48,89	26,3	59,57	57,8	60	86	59,42	51,96
история	81,4	78	29	69	52	26	62	55
обществознание	82	94	27	40	24	60	41	42
химия	41,7	41,9	45,5	61,37	53,6	96	53	60
география	45	7	39	20	48	81	34	41
физика	15	50	36	73	42	19	43	40

11 класс								
биология	81	63,83	41,82	72	77,7	92	71,13	68,91
история	84,72	77	54	75	53	82	70	72
химия	57,1	50	60	61,5	38	96	65,4	63
география	80	54	75	75	80	69	69	73
физика		63,26	53			50	54,95	55,66

10	20	23	9	16	7	14
19	10	8	18	13	24	14

 ниже, чем по округу  
 выше, чем по округу

#### Вывод:

1. Качественная успеваемость ниже, чем по ХМАО по 23 предметам в СОШ №3, по 20 предметам в СОШ №2, по 16 предметам в СОШ №14, по 10 предметам в СОШ №1..
2. Качественная успеваемость выше, чем по ХМАО по 24 предметам в Гимназии, по 19 предметам в СОШ №1, по 18 предметам в СОШ №6.

Сравнение среднего балла обучающихся 5-8,11 классов по общеобразовательным организациям, по городу и по региону

наименование ОО\предмет	МАОУ СОШ №1	МАОУ МО г. Нягань «СОШ №2»	МАОУ ОСШ №3	МАОУ МО г. Нягань «СОШ №6» им. А.И. Гордиенко	МАОУ МО г. Нягань СОШ №14	МАОУ МО г. Нягань «Гимназия»	по городу	по региону
<b>5 класс</b>								
русский язык	3,6	3,3	3,3	3,6	3,4	4	3,6	3,5
математика	3,5	3,35	3,44	3,7	3,2	4,2	3,6	3,6
биология	3,95	3,34	3,89	3,8	4	4,3	3,87	3,59
история	3	3,6	3,44	3,4	3,7	3,5	3,7	3,7
<b>6 класс</b>								
русский язык	3,6	3,2	1,8	3,5	3,4	3,7	3,4	3,4
математика	3,5	3,04	3,3	3,5	3,3	3,8	3,3	3,4
биология	3,6	2,82	3,9	3,5	3,7	4,45	3,7	3,5
история	4,25	3,4	2,97	3,7	3,72	3,51	3,6	3,7
обществознание	3,6	2,93	3,7	3,8	3,6	4,22	3,64	3,6
<b>7 класс</b>								
русский язык	2,8	3	3,1	3,6	3,3	3,6	3,3	3,3
математика	3,4	3,23	3,25	3,4	3	3,6	3,3	3,4
биология (7)	3,52				3,64	4,02	3,73	3,54
биология (8)		2,86	3,6	3,64			3,39	3,47
история	4,27	3,6	3,11	3,2	3,62	3,38	3,53	3,51
обществознание	3,7	3,02	3,3	3,1	3,05	7,27	3,4	3,51
английский язык	3,2	3,3	3,21	3,22	3,05	3,24	3,21	3,35
физика	3,4	3,01	3,4	3,7	3,3	3,8	3,4	3,4
<b>8 класс</b>								
русский язык	3,2	3,3	3,2	3,6	3,3	3,8	3,6	3,4
математика	3,5	3,18	3	3,27	3,1	3,8	3,3	3,3



биология	3,7	3,15	3,7	3,6	3,64	4,3	3,7	3,6
история	4,11	4,1	3,2	3,7	3,6	3,57	3,7	3,5
обществознание	3,5	3,14	3,3	3,75	3,35	4,39	3,3	3,4
химия	3,5	3,5	3,5	3,8	3,68	4,83	3,7	3,76
физика	3,19	2,7	3,87	3,38	3,2	3,5	3,47	3,39
<b>11 класс</b>								
биология	4	3,74	3,4	3,6	3,8	4,2	3,9	3,9
история	4,24	4	3,61	3,8	3,78	3,62	3,8	3,9
химия	3,67	3,5	3,6	3,7	3,38	4,43	3,81	3,76
физика		3,74	3,89			3,75	3,67	3,64

8	22	19	6	14	6	8
14	4	7	12	6	20	9



ниже, чем по округу

выше, чем по округу

#### Вывод:

1. Средний балл ниже, чем по ХМАО по 22 предметам в СОШ №2, по 19 предметам в СОШ №3, по 14 предметам в СОШ №14, по 8 предметам в СОШ №1.
2. Средний балл выше, чем по ХМАО по 20 предметам в Гимназии, по 14 предметам в СОШ №1, по 12 предметам в СОШ №6.

#### IV. ОБЩИЙ ВЫВОД:

1. Итоги проведения ВПР по русскому языку в 4-ых классах считать удовлетворительными, так как показатели общей успеваемости совпадают с показателями ХМАО, показатели качественной успеваемости выше, чем по ХМАО. Средний балл по городу выше среднего балла по ХМАО.

2. Итоги проведения ВПР в 5-8, 11-х классах по предложенным предметам можно считать удовлетворительными, так как показатель качественной успеваемости совпадают с показателями ХМАО, показатели общей успеваемости по некоторым предметам ниже, чем по округу. Средний балл по городу по 9 предметам выше, чем средний балл по ХМАО.

#### **V. РЕКОМЕНДАЦИИ:**

1. На заседаниях ШМО и ГМО провести анализ результатов ВПР по всем предметам;
2. Общеобразовательные учреждения, в которых средний балл ниже, чем по ХМАО: МАОУ «СОШ №1», МАОУ МО г. Нягань «СОШ №2», обучающиеся которых имеют низкие образовательные результаты по результатам ВПР, провести содержательный анализ результатов ВПР, анализ УМК, определить проблемные «зоны» класса, причины низкого качества учебных достижений, обучающихся класса (параллели) для определения дальнейшего образовательного маршрута по изучению русского языка, математики и обществознания;
3. Для решения задач совершенствования профессиональных компетенций педагогов методическим службам образовательных организаций необходимо обеспечить условия для регулярного совершенствования профессиональных компетенций педагогов.
4. Учителям начальных классов общеобразовательных организаций:
  - Продолжить системную работу, ориентированную на качественный конечный результат по подготовке к промежуточной аттестации обучающихся;
  - Скорректировать работу по ликвидации пробелов в знаниях обучающихся, обратить внимание при подготовке к урокам на задания по навыкам применения правил по темам (блокам), по которым обучающиеся показали низкий уровень качества знаний;
  - Продолжить индивидуальную работу по повышению мотивации у обучающихся, систематически проводить контроль за усвоением обучающимися изучаемого материала;
  - Спланировать коррекционную работу по устранению выявленных пробелов: организовать сопутствующее повторение на уроках, ввести в план урока проведение индивидуальных заданий для отдельных обучающихся;
  - Сформировать план индивидуальной работы с обучающимися, которые слабо мотивированы на учебную деятельность;
  - Продолжить формирование УУД по применению изученных понятий, результатов, методов, для выполнения заданий практического характера и заданий из смежных дисциплин.
  - Совершенствовать работу в рамках практико-ориентированного подхода в обучении русского языка, математики и обществознания.
  - В планы урочной и внеурочной деятельности включить выполнение диагностических заданий, приближенных к ВПР.